

CAD 演習中間課題
「AさんからBさんへ贈るお弁当」
～父から私への初めての手作り弁当～

150t4707 伊南真歩

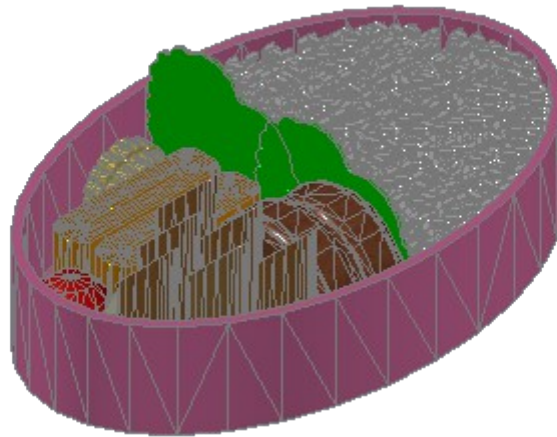


図1. レンダリング1

<ストーリー、コンセプト>

これは私が大学受験の時に、父が頑張れという思いを込めて作ってくれたお弁当である。父は不器用ながらも初めてお弁当を作ってくれたのでこの日のお弁当は鮮明に覚えている。父の得意料理であるハンバーグや、父ならではの卵焼きなど具たくさんのお弁当だ。

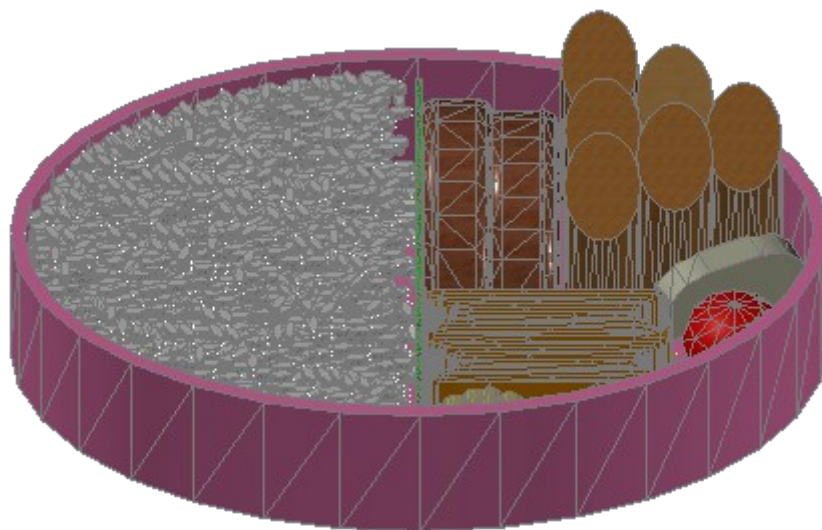


図2. レンダリング2

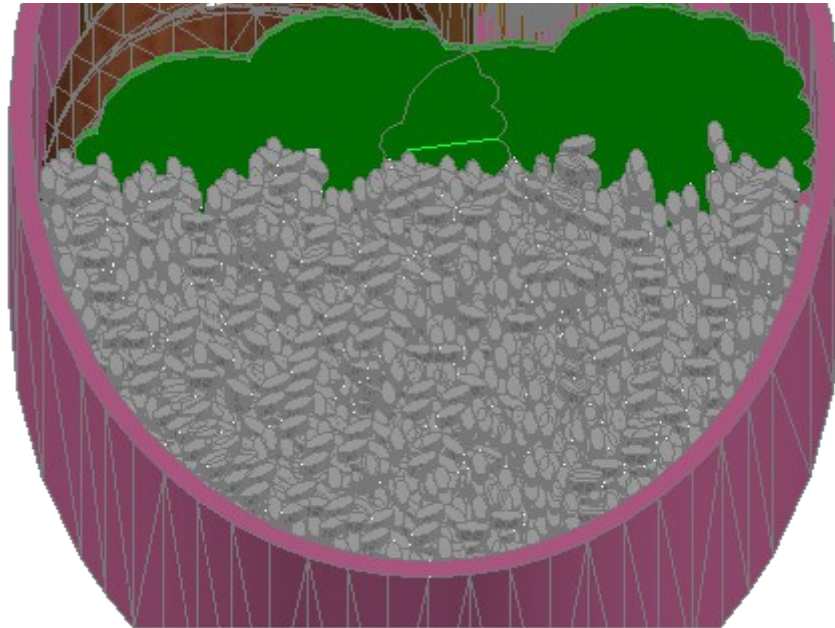


図3. レンダリング 3(米)

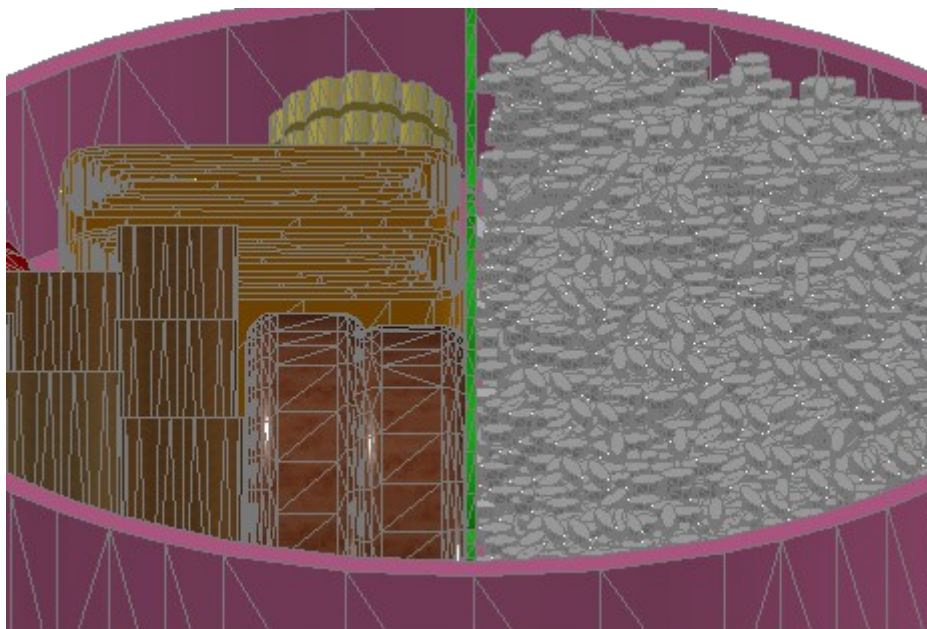


図4. レンダリング 4

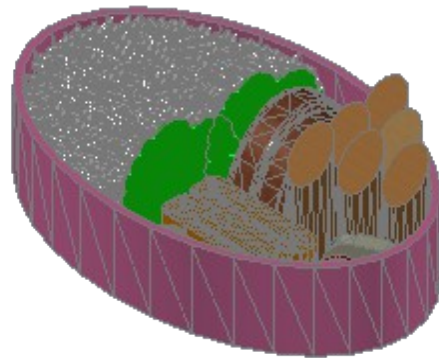


図 5. レンダリング 5

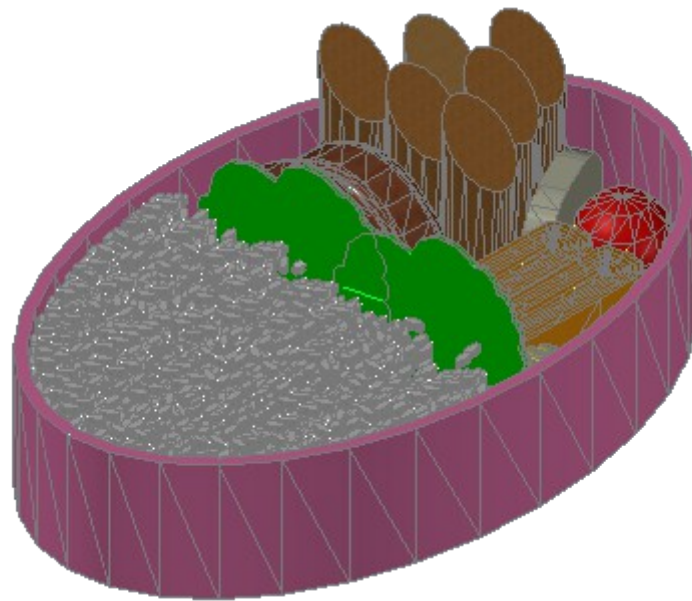


図 6. レンダリング 6

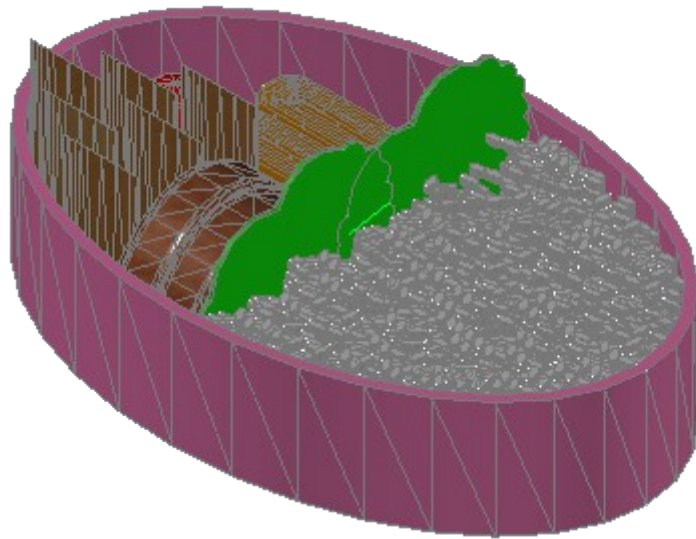


図7. レンダリング7

<使用した技法>

- 基本修正ツール(複写、移動、回転、倍率)
- 球
- フィレット
- 楕円
- 押し出し
- 3D回転
- 和・差
- 切断

<感想>

授業中に作業していたころは、本当に私が3Dモデルなど作れるのかと心配ばかりだった。しかし作業を進めていくうちに次第にコツがつかめてきて、完成するころには楽しんで作業している自分がいた。材料を考えたり、どのように進めていけばよいかを考えるのは難しかったが、終わった後の達成感は予想以上のものであり、非常に勉強になった。米を一番最初に作ってしまったので重くなってしまい、作業の効率が悪くなってしまった点は反省したい。今後まだまだ作業する機会があると思うのでこの経験を生かして新たな技術を身に付け、磨いていきたいと思う。