

CAD演習 中間課題
「AさんからBさんへ贈るお弁当」

151-T4723 熊懷 綾華

【お弁当名】

おせち風Japanese弁当

【ストーリー・コンセプト】

日本人とイギリス人のハーフであるローズ(熊本市出身)は、恋人であるジャック(アメリカ・ウィスコンシン州出身)と初めてのピクニックデート。ちなみに出会いは、ローズのアメリカ留学中でした。クルーズ船で偶然出会った二人は意気投合したのです。日本に来たジャックにローズが熊本城を案内し、二の丸公園でお昼ご飯を食べようという予定。ジャックは日本食が大好きで、常に「おせち料理を食べたい!」と言っています。しかし、お正月はジャックは忙しく、日本に来ることができないためローズはジャックに初めてのお弁当を作ることにしました。

ローズ「Jack, I made a lunch box!」

ジャック「Oh, アリガトゴザイマース! Very good!」

ジャックは、おせち料理のようなお弁当にとっても喜んでくれました。



図1 レンダリング (南東アイソメ)



図2 レンダリング (上)



図3 レンダリング(人参、おにぎり)




図4 レンダリング(三色団子、レンコン)



図5 レンダリング(北東アイソメ)



図6 レンダリング(正面図)

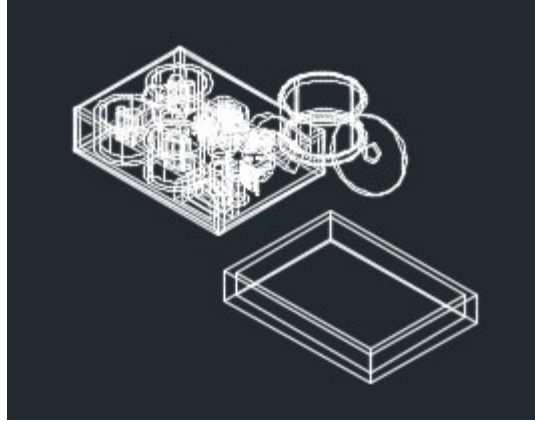


図7 ワイヤフレーム(南東アイソメ)

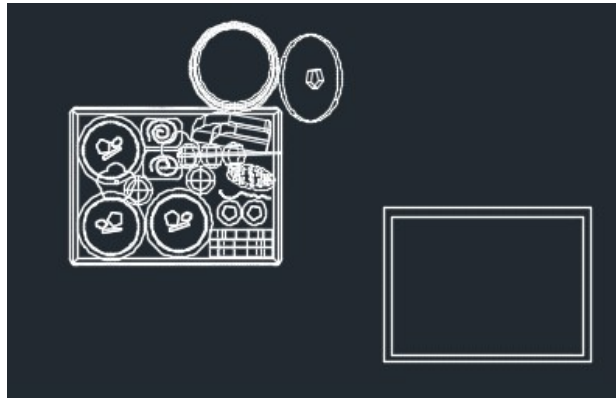


図8 ワイヤフレーム(上)

【使用した技法・コマンド】

- ・基本修正ツール(複製、移動、回転) ・和、差 ・鏡像 ・フィレット
- ・押し出し・3D回転 ・球 ・円 ・長方形 ・ポリライン ・ソリッド
- ・マテリアルブラウザ

【感想】

自分で形を考えてCADで作るのはとても難しかった。自分の思うような形や色にならなかったり、動かすときにうまくお弁当の中に入れることができず、とても苦労した。しかし、補助線を引いたりするなどして、コツをつかんだ時はとても嬉しかった。反省点は、最初からしっかりと座標や長さを決めて作成するべきだったという点だ。最終課題では今回の反省点を活かしてさらに頑張ろうと思う。