

CAD 演習 中間課題

AさんからBさんへ贈るお弁当

159-T4831 山野 智

【ストーリーコンセプト】

中高生のときにいつも朝早起きして作ってくれた母に、日頃の感謝を込めて息子が手作りのお弁当を贈ることになった。母の好きなおかずを厳選しようとするも、どのようなおかずを入れるか悩む息子。そこで、彼が思いついたのは、母から作り方を教えてもらった一品をおかずに加えようというものであった。そしてその一品は、彼の大好物でもある「卵焼き」であった。その卵焼きをメインとして、ふりかけのご飯と周りに色とりどりで味わいのあるおかずを選んだ(ウインナー、つくね、きゅうり、ミニトマト)。こうして、息子ならではの「愛母弁当」が完成したのだった。

【使用した技法】

ポリライン、基本修正ツール(複写、移動、回転)、円、球、楕円、押し出し、3d回転、直方体、ポリゴン、スプライン、差、鏡像、フレッドエッジ、スイープ、ソリッド




図1 レンダリング図

【ウインナー】




図2 レンダリング

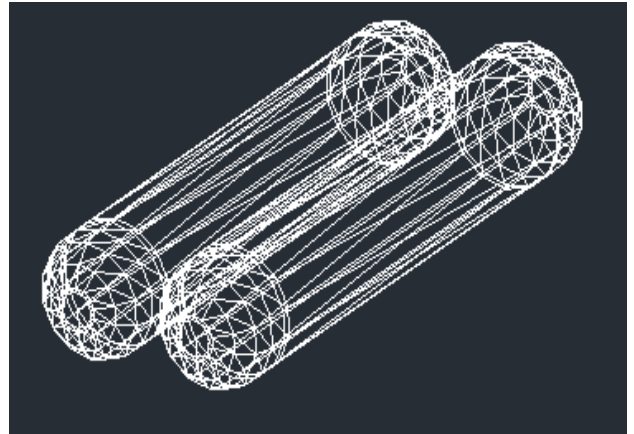


図3 ワイヤースケルトン

【きゅうり】




図4 レンダリング




図5 ワイヤースケルトン

【ふりかけご飯】



図6 レンダリング

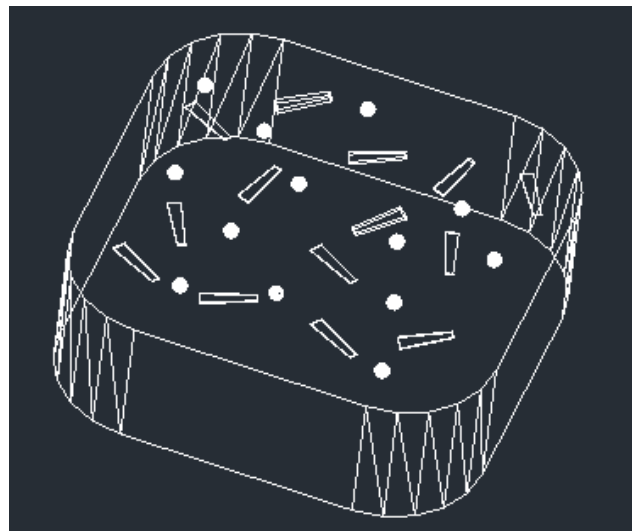


図7 ワイヤースケルトン

【つくね】




図8 レンダリング




図9 ワイヤーフレーム

【ミニトマト】



図10 レンダリング




図11 ワイヤーフレーム

【卵焼き】




図 12 レンダリング




図 13 ワイヤーフレーム